




AQUÍ VIVE LA DEMOCRACIA

CAMARA DE REPRESENTANTES

ESTADOS FINANCIEROS A 30 DE ABRIL DE 2022

ACTA DE PUBLICACIÓN

OMED MEJIA MORENO, JEFE DE LA SECCIÓN DE CONTABILIDAD DE LA HONORABLE CAMARA DE REPRESENTANTES, EN CUMPLIMIENTO DEL NUMERAL 36, ARTICULO 34 DE LA LEY 734 DE 2002, LA LEY 1712 DE 2014 Y LAS RESOLUCIONES 706 DE 2016 Y 182 DE MAYO 19 DE 2017 NUMERAL 3.3, ARTICULO 1, CONFORME A LO SEÑALADO EN EL MARCO NORMATIVO PARA ENTIDADES DE GOBIERNO ADOPTADO MEDIANTE RESOLUCION 0533 EXPEDIDA POR LA CONTADURIA GENERAL DE LA NACION, PROCEDE A PUBLICAR EN LA PAGINA WEB Y EN LUGAR VISIBLE DE LA ENTIDAD, EL ESTADO DE SITUACION FINANCIERA Y EL ESTADO DE RESULTADOS POR EL PERIODO COMPRENDIDO DEL 01 AL 30 DE ABRIL DE 2022.



OMED MEJIA MORENO
Jefe Sección Contabilidad
T.P. No 110297-T

BOGOTÁ D.C., MAYO 31 DE 2022.

AQUÍ VIVE LA DEMOCRACIA

JOHN ABIUD RAMIREZ BARRIENTOS, REPRESENTANTE LEGAL, DANIEL ENRIQUE CURE PEREZ, JEFE DIVISION FINANCIERA Y PRESUPUESTO Y OMED MEJIA MORENO, JEFE SECCION DE CONTABILIDAD.

En ejercicio de las facultades legales que les confiere las leyes 1318 de 2009, Ley 5ª de 1992, la Ley 43 de 1990 y en cumplimiento en lo estipulado en las Resoluciones 706 de diciembre de 2016 y 182 del 19 de mayo de 2017 expedidas por la Contaduría General de la Nación.

CERTIFICAN:


Que los saldos del Informe Financiero y Contable revelan las operaciones, transacciones y hechos realizados por la CAMARA DE REPRESENTANTES con corte a abril 30 de 2022, fueron tomados fielmente de los libros de contabilidad generados por el Sistema Integrado de Información Financiera SIIF Nación y estos se elaboraron conforme a lo estipulado en el Marco Normativo para Entidades de Gobierno, adoptado mediante resolución 0533 de 2015, de la Contaduría General de la Nación.

Que el Informe Financiero y contable de la CAMARA DE REPRESENTANTES con corte a 30 de abril de 2022, revela el valor total de activos, pasivos, patrimonio, ingresos, gastos y cuentas de orden, reportados en el libro mayor emitido por el SIIF a 30 de abril de 2022.


Expedida en Bogotá D.C, a los 31 días del mes de mayo de 2022.



JOHN ABIUD RAMIREZ BARRIENTOS
Director Administrativo
Representante Legal



DANIEL ENRIQUE CURE PEREZ
Jefe División Financiera y de Presupuesto



OMED MEJIA MORENO
Jefe Sección de Contabilidad
T.P. No 110297-T

**CAMARA DE REPRESENTANTES
ESTADO DE SITUACIÓN FINANCIERA**

Al 30 de Abril de 2022

Valores en pesos Colombianos con decimales

CODIGO		2022 Abril	2021 Abril	VARIAC.ABS.	VARIAC. %
1	ACTIVO				
	CORRIENTE	9.635.409.916,76	2.767.784.673,38	6.867.625.243,38	248,13%
11	EFFECTIVO Y EQUIVALENTES AL EFFECTIVO	10.780.465,55	14.505.608,00	-3.725.142,45	-25,68%
13	CUENTAS POR COBRAR	881.374.321,86	662.182.979,53	219.191.342,33	33,10%
19	OTROS ACTIVOS	8.743.255.129,35	2.091.096.085,85	6.652.159.043,50	318,12%
	NO CORRIENTE	201.208.146.219,06	154.054.978.471,80	47.153.167.747,26	30,61%
13	CUENTAS POR COBRAR	141.532.256,00	141.532.256,00	0,00	0,00%
16	PROPIEDADES PLANTA Y EQUIPO	195.269.247.135,49	152.959.321.801,23	42.309.925.334,26	27,66%
19	OTROS ACTIVOS	5.797.366.827,57	954.124.414,57	4.843.242.413,00	507,61%
	TOTAL ACTIVO	210.843.556.135,82	156.822.763.145,18	54.020.792.990,64	34,45%
	8 CUENTAS DE ORDEN DEUDORAS	0,00	0,00	0,00	0,00%
81	ACTIVOS CONTINGENTES	2.550.999.732,00	2.719.188.747,00	-168.189.015,00	-6,19%
83	DEUDORAS DE CONTROL	16.463.699.114,11	16.463.699.114,11	0,00	0,00%
89	DEUDORAS POR CONTRA (CR)	-19.014.698.846,11	-19.182.887.861,11	168.189.015,00	-0,88%

**CAMARA DE REPRESENTANTES
ESTADO DE SITUACIÓN FINANCIERA**

Al 30 de Abril de 2022

Valores en pesos Colombianos con decimales

CODIGO		2022 Abril	2021 Abril	VARIAC.ABS.	VARIAC. %
2	PASIVO				
	CORRIENTE	46.709.491.366,77	37.079.496.980,52	9.629.994.386,25	25,97%
24	CUENTAS POR PAGAR	14.996.489.260,77	5.737.628.503,59	9.258.860.757,18	161,37%
25	BENEFICIOS A LOS EMPLEADOS A CORTO PLAZO	29.428.230.026,00	26.517.245.184,93	2.910.984.841,07	10,98%
27	PROVISIONES	2.284.772.080,00	4.824.623.292,00	-2.539.851.212,00	-52,64%
	NO CORRIENTE	1.618.254.960,00	1.425.209.046,00	193.045.914,00	13,55%
25	BENEFICIOS A LOS EMPLEADOS A LARGO PLAZO	1.618.254.960,00	1.425.209.046,00	193.045.914,00	13,55%
	TOTAL PASIVO	48.327.746.326,77	38.504.706.026,52	9.823.040.300,25	25,51%
3	PATRIMONIO				
31	PATRIMONIO ENTIDADES DE GOBIERNO	162.515.809.809,05	118.318.057.118,66	44.197.752.690,39	37,36%
	TOTAL PATRIMONIO	162.515.809.809,05	118.318.057.118,66	44.197.752.690,39	37,36%
	TOTAL PASIVO + PATRIMONIO	210.843.556.135,82	156.822.763.145,18	54.020.792.990,64	34,45%
9	CUENTAS DE ORDEN ACREEDORAS	0,00	0,00	0,00	0,00%
91	PASIVOS CONTINGENTES	27.576.781.981,10	47.655.282.675,00	-20.078.500.693,90	-42,13%
99	ACREEDORAS POR CONTRA (DB)	-27.576.781.981,10	-47.655.282.675,00	20.078.500.693,90	-42,13%


JOHN ABIUD RAMIREZ BARRIENTOS
Representante Legal


DANIEL ENRIQUE CURE PEREZ
Jefe División Financiera y Presupuesto


OMED MEJIA MORENO
Jefe Sección de Contabilidad
T.P. No. 110297-T

AQUÍ VIVE LA DEMOCRACIA

**CAMARA DE REPRESENTANTES
ESTADO DE SITUACIÓN FINANCIERA
Al 30 de Abril de 2022**
Valores en pesos Colombianos con decimales

CODIGO		2022 Abril	2021 Abril	VARIAC.ABS.	VARIAC. %
1	ACTIVO				
	CORRIENTE	9.521.249.416,76	2.767.784.673,38	6.753.464.743,38	244,00%
	11 EFECTIVO Y EQUIVALENTES AL EFECTIVO	10.780.465,55	14.505.608,00	-3.725.142,45	-25,68%
1105	CAJA	8.000.000,00	7.800.000,00	200.000,00	2,56%
1110	DEPOSITOS EN INSTITUCIONES FINANCIERAS	2.780.465,55	6.705.608,00	-3.925.142,45	-58,54%
	13 CUENTAS POR COBRAR	767.213.821,86	662.182.979,53	105.030.842,33	15,86%
1384	OTRAS CUENTAS POR COBRAR	1.201.699.128,06	988.961.532,53	212.737.595,53	21,51%
1386	DETERIORO CUENTAS POR COBRAR	-434.485.306,20	-326.778.553,00	-107.706.753,20	32,96%
	19 OTROS ACTIVOS	8.743.255.129,35	2.091.096.085,85	6.652.159.043,50	318,12%
1905	BIENES Y SERV. PAGADOS POR ANTICIP.	2.825.863.368,46	2.091.096.085,85	734.767.282,61	35,14%
1906	AVANCES Y ANTICIPOS ENTREGADOS	5.917.391.760,89	0,00	5.917.391.760,89	100,00%
	NO CORRIENTE	201.208.146.219,06	154.054.978.471,80	47.153.167.747,26	30,61%
	13 CUENTAS POR COBRAR	141.532.256,00	141.532.256,00	0,00	0,00%
1384	OTRAS CUENTAS POR COBRAR	141.532.256,00	141.532.256,00	0,00	0,00%
	16 PROP. PLANTA Y EQUIPO	195.269.247.135,49	152.959.321.801,23	42.309.925.334,26	27,66%
1605	TERRENOS	20.135.711.356,00	20.135.711.356,00	0,00	0,00%
1635	BIENES MUEBLES EN BODEGA	43.190.841.082,32	76.947.708,35	43.113.893.373,97	56030,12%
1637	PROPIEDAD, PLANTA Y EQUIPO NO EXPLO	11.527.857.568,12	4.276.582.562,31	7.251.275.005,81	169,56%
1640	EDIFICACIONES	118.769.474.171,00	118.277.442.571,00	492.031.600,00	0,42%
1645	PLANTAS DUCTOS Y TUNELES	88.509.405,96	156.901.201,96	-68.391.796,00	-43,59%
1655	MAQUINARIA Y EQUIPO	5.383.377.231,07	7.097.081.011,79	-1.713.703.780,72	-24,15%
1660	EQUIPO MEDICO Y CIENTIFICO	52.981.522,98	52.981.522,98	0,00	0,00%
1665	MUEBLES, ENS. Y EQ. OFICINA	2.635.584.535,19	3.765.651.880,40	-1.130.067.345,21	-30,01%
1670	EQUIPO DE COMP. Y COMUNICA	13.342.004.950,65	15.312.960.641,25	-1.970.955.690,60	-12,87%
1675	EQUIPO DE TRANS-, TRAC Y ELE	7.280.881.773,34	7.690.451.774,94	-409.570.001,60	-5,33%
1681	BIENES DE ARTE Y CULTURA	95.333.024,52	95.333.024,52	0,00	0,00%
1685	DEPRECIACION ACUMULADA	-27.131.789.750,77	-23.877.203.719,38	-3.254.586.031,39	13,63%
1695	DETERIORO ACUMULADO	-101.519.734,89	-101.519.734,89	0,00	0,00%
	19 OTROS ACTIVOS	5.797.366.827,57	954.124.414,57	5.758.599.150,80	507,61%
1905	BIENES Y SERV. PAGADOS POR ANTICIP.	0,00	890.871.889,32	-890.871.889,32	-100,00%
1970	ACTIVOS INTANGIBLES	6.282.053.696,25	523.454.545,45	-24.484.848,48	1100,11%
1975	AMORTIZACIÓN ACUMULADA	-484.686.868,68	-460.202.020,20	0,00	5,32%
	TOTAL ACTIVO	210.729.395.635,82	156.822.763.145,18	53.906.632.490,64	34,37%
	8 CUENTAS DE ORDEN DEUDORAS	0,00	0,00	0,00	0,00%
	81 ACTIVOS CONTINGENTES	2.550.999.732,00	2.719.188.747,00	-168.189.015,00	-6,19%
8120	LITIGIOS Y MECANISMOS ALT. SOL. CONF.	2.550.999.732,00	2.719.188.747,00	-168.189.015,00	-6,19%
	83 DEUDORAS DE CONTROL	16.463.699.114,11	16.463.699.114,11	0,00	0,00%
8315	BIENES Y DERECHOS RETIRADOS	8.290.302.070,70	8.290.302.070,70	0,00	0,00%
8361	RESPONSABILIDADES EN PROCESO	8.173.397.043,41	8.173.397.043,41	0,00	0,00%
	89 DEUDORAS POR CONTRA (CR)	-19.014.698.846,11	-19.182.887.861,11	168.189.015,00	-0,88%
8905	ACTIVOS CONTINGENTES POR CONTRA(CR)	-2.550.999.732,00	-2.719.188.747,00	168.189.015,00	-6,19%
8915	DEUDORAS DE CONTROL POR CONTRA(CR)	-16.463.699.114,11	-16.463.699.114,11	0,00	0,00%

AQUÍ VIVE LA DEMOCRACIA

CAMARA DE REPRESENTANTES					
ESTADO DE SITUACIÓN FINANCIERA					
Al 30 de Abril de 2022					
Valores en pesos Colombianos con decimales					
CODIGO		2022 Abril	2021 Abril	VARIAC.ABS.	VARIAC. %
2	PASIVO				
	CORRIENTE	<u>46.709.491.366,77</u>	<u>37.079.496.980,52</u>	9.629.994.386,25	25,97%
	24 CUENTAS POR PAGAR	<u>14.996.489.260,77</u>	<u>5.737.628.503,59</u>	9.258.860.757,18	161,37%
2401	ADQUISICION DE BIENES Y SERVICIOS NLES	1.841.792.162,72	94.214.511,00	1.747.577.651,72	1854,89%
2407	RECURSOS A FAVOR DE TERCROS	6.868.651.345,00	1.127.633.045,00	5.741.018.300,00	509,12%
2424	DESCUENTOS DE NOMINA	1.571.675.767,00	0,00	1.571.675.767,00	100,00%
2436	RETEFUENTE E IMPUESTO DE TIMBRE	1.955.412.976,59	1.757.290.007,59	198.122.969,00	11,27%
2490	OTRAS CUENTAS POR PAGAR	2.758.957.009,46	2.758.490.940,00	466.069,46	0,02%
	25 BENEFICIOS A LOS EMPLEADOS	<u>29.428.230.026,00</u>	<u>26.517.245.184,93</u>	2.910.984.841,07	10,98%
2511	BENEFICIOS A LOS EMPLEADOS A CORTO PLA	29.428.230.026,00	26.517.245.184,93	2.910.984.841,07	10,98%
	27 PROVISIONES	<u>2.284.772.080,00</u>	<u>4.824.623.292,00</u>	-2.539.851.212,00	-52,64%
2701	LITIGIOS Y DEMANDAS	2.284.772.080,00	4.824.623.292,00	-2.539.851.212,00	-52,64%
	NO CORRIENTE	<u>1.618.254.960,00</u>	<u>1.425.209.046,00</u>	193.045.914,00	13,55%
	25 BENEFICIOS A LOS EMPLEADOS	<u>1.618.254.960,00</u>	<u>1.425.209.046,00</u>	193.045.914,00	13,55%
2512	BENEFICIOS A LOS EMPLEADOS A LARGO PLA	1.618.254.960,00	1.425.209.046,00	193.045.914,00	13,55%
	TOTAL PASIVO	<u>48.327.746.326,77</u>	<u>38.504.706.026,52</u>	9.823.040.300,25	25,51%
3	PATRIMONIO				
	31 PATRIMONIO ENTIDADES DE GOBIERNO				
3105	CAPITAL FISCAL	-1.727.015.042.085,03	-1.727.015.042.085,03	0,00	0,00%
3109	RESULTADOS DE EJERCICIOS ANTERIORES	1.872.529.066.504,50	1.839.738.727.759,59	32.790.338.744,91	1,78%
3110	RESULTADO DEL EJERCICIO	17.001.785.389,58	5.594.371.444,10	11.407.413.945,48	203,91%
	TOTAL PATRIMONIO	<u>162.515.809.809,05</u>	<u>118.318.057.118,66</u>	44.197.752.690,39	37,36%
	TOTAL PASIVO + PATRIMONIO	<u>210.843.556.135,82</u>	<u>156.822.763.145,18</u>	54.020.792.990,64	34,45%
	9 CUENTAS DE ORDEN ACREEDORAS	<u>0,00</u>	<u>0,00</u>	0,00	0,00%
	91 PASIVOS CONTINGENTES	<u>27.576.781.981,10</u>	<u>47.655.282.675,00</u>	-20.078.500.693,90	-42,13%
9120	LITIGIOS Y MECANISMOS ALT. SOL. CONF.	27.576.781.981,10	47.655.282.675,00	-20.078.500.693,90	-42,13%
99	ACREEDORAS POR CONTRA (DB)	-27.576.781.981,10	-47.655.282.675,00	20.078.500.693,90	-42,13%
9905	PASIVOS CONTINGENTES POR CONTRA (DB)	-27.576.781.981,10	-47.655.282.675,00	20.078.500.693,90	-42,13%

JOHN ABIUD RAMIREZ BARRIENTOS
Representante Legal

DANIEL ENRIQUE CURE PEREZ
Jefe División Financiera y Presupuesto

OMED MEJIA MORENO
Jefe Sección de Contabilidad
T.P. No. 110297-T

AQUÍ VIVE LA DEMOCRACIA

CAMARA DE REPRESENTANTES

ESTADO DE RESULTADOS


Del 1° al 30 de Abril de 2022

Valores en pesos Colombianos con decimales

CODIGO	CUENTAS	2022	2021	VARIAC.ABS.	VARIAC. %
		Abril	Abril		
	INGRESOS OPERACIONALES	151.951.689.946,93	121.466.691.699,00	30.484.998.247,93	25,10%
41	INGRESOS FISCALES	309.365,48	0,00	309.365,48	100,00%
44	TRANSFERENCIAS Y SUBVENCIONES	0,00	2.490.900,00	-2.490.900,00	-100,00%
47	OPERACIONES INSTITUCIONALES	151.951.380.581,45	121.464.200.799,00	30.487.179.782,45	25,10%
	GASTOS OPERACIONALES	137.032.575.146,19	116.614.402.232,07	20.418.172.914,12	17,51%
51	DE ADMINISTRACION Y OPERACIÓN	135.486.004.816,52	115.064.678.699,05	20.421.326.117,47	17,75%
53	DETERIORO, DEPRECIACIONES, AMORTIZA. Y PROV.	1.329.341.725,18	1.228.236.021,02	101.105.704,16	8,23%
57	OPERACIONES INSTITUCIONALES	217.228.604,49	321.487.512,00	-104.258.907,51	-32,43%
	EXCEDENTE (DEFICIT) OPERACIONAL	14.919.114.800,74	4.852.289.466,93	10.066.825.333,81	207,47%
	OTROS INGRESOS	2.263.911.431,25	814.168.149,97	1.449.743.281,28	178,06%
48	OTROS INGRESOS	2.263.911.431,25	814.168.149,97	1.449.743.281,28	178,06%
	OTROS GASTOS	181.240.842,41	72.086.172,80	109.154.669,61	151,42%
58	OTROS GASTOS	181.240.842,41	72.086.172,80	109.154.669,61	151,42%
	EXCEDENTE (DEFICIT) DEL EJERCICIO	17.001.785.389,58	5.594.371.444,10	11.407.413.945,48	203,91%


JOHN ABIUD RAMIREZ BARRIENTOS
Representante Legal


DANIEL ENRIQUE CURE PEREZ
Jefe División Financiera y Presupuesto


OMED MEJIA MORENO
Jefe Sección de Contabilidad
T.P. No. 110297-T

AQUÍ VIVE LA DEMOCRACIA

CAMARA DE REPRESENTANTES					
ESTADO DE RESULTADOS					
Del 1° al 30 de Abril de 2022					
Valores en pesos Colombianos con decimales					
CODIGO	CUENTAS	2022 Abril	2021 Abril	VARIAC.ABS.	VARIAC. %
	INGRESOS OPERACIONALES	151.951.689.946,93	121.466.691.699,00	30.484.998.247,93	25,10%
	41 INGRESOS FISCALES	309.365,48	0,00	309.365,48	100,00%
4110	NO TRIBUTARIOS	309.365,48	0,00	309.365,48	100,00%
	44 TRANSFERENCIAS Y SUBVENCIONES	0,00	2.490.900,00	-2.490.900,00	-100,00%
4428	OTRAS TRANSFERENCIAS	0,00	2.490.900,00	-2.490.900,00	-100,00%
	47 OPERACIONES INTERINSTITUCIONALES	151.951.380.581,45	121.464.200.799,00	30.487.179.782,45	25,10%
4705	FONDOS RECIBIDOS	144.978.418.369,45	112.673.589.088,00	32.304.829.281,45	28,67%
4722	OPERACIONES SIN FLUJO DE EFECTIVO	6.972.962.212,00	8.790.611.711,00	-1.817.649.499,00	-20,68%
	GASTOS OPERACIONALES	137.032.575.146,19	116.614.402.232,07	20.418.172.914,12	17,51%
	51 ADMINISTRACION Y OPERACIÓN	135.486.004.816,52	115.064.678.699,05	20.421.326.117,47	17,75%
5101	SUELDOS Y SALARIOS	54.674.972.742,24	50.265.550.092,00	4.409.422.650,24	8,77%
5102	CONTRIBUCIONES IMPUTADAS	27.684.232,93	37.066.857,00	-9.382.624,07	-25,31%
5103	CONTRIBUCIONES EFECTIVAS	17.569.218.235,73	13.736.582.488,88	3.832.635.746,85	27,90%
5104	APORTES SOBRE LA NOMINA	3.032.979.100,00	2.142.832.400,00	890.146.700,00	41,54%
5107	PRESTACIONES SOCIALES	28.997.147.116,00	25.623.991.097,44	3.373.156.018,56	13,16%
5108	GASTOS DE PERSONAL DIVERSOS	533.362.510,00	58.900.051,00	474.462.459,00	805,54%
5111	GENERALES	30.650.640.879,62	23.187.924.162,73	7.462.716.716,89	32,18%
5120	IMPUESTOS CONTRIBUCIONES Y TASAS	0,00	11.831.550,00	-11.831.550,00	-100,00%
	53 DETERIORO, DEPRECIACIONES, AMORTIZA. Y PROV.	1.329.341.725,18	1.228.236.021,02	101.105.704,16	8,23%
5360	DEPRECIACION PROPIEDADES, PLANTA Y EQUIPO	1.215.066.736,02	1.220.074.404,86	-5.007.668,84	-0,41%
5366	AMORTIZACION DE ACTIVOS INTANGIBLES	8.161.616,16	8.161.616,16	0,00	0,00%
5368	PROVISIÓN LITIGIOS Y DEMANDAS	106.113.373,00	0,00	106.113.373,00	100,00%
	57 OPERACIONES INTERINSTITUCIONALES	217.228.604,49	321.487.512,00	-104.258.907,51	-32,43%
5720	OPERACIONES DE ENLACE	217.228.604,49	321.487.512,00	-104.258.907,51	-32,43%
	EXCEDENTE (DEFICIT) OPERACIONAL	14.919.114.800,74	4.852.289.466,93	10.066.825.333,81	207,47%
	48 OTROS INGRESOS	2.263.911.431,25	814.168.149,97	1.449.743.281,28	178,06%
4808	INGRESOS DIVERSOS	2.263.318.524,17	814.168.149,97	1.449.150.374,20	177,99%
4830	REVERSIÓN DE LAS PÉRDIDAS POR DETERIORO DE VALOR	592.907,08	0,00	592.907,08	100,00%
	58 OTROS GASTOS	181.240.842,41	72.086.172,80	109.154.669,61	151,42%
5890	GASTOS DIVERSOS	181.240.842,41	72.086.172,80	109.154.669,61	151,42%
	EXCEDENTE (DEFICIT) DEL EJERCICIO	17.001.785.389,58	5.594.371.444,10	11.407.413.945,48	203,91%

JOHN ABIUD RAMIREZ BARRIENTOS
Representante Legal

DANIEL ENRIQUE CURE PEREZ
Jefe División Financiera v Presupuesto

ÓMEID MEJIA MORENO
Jefe Sección de Contabilidad
T.P. No. 110297-T



AQUÍ VIVE LA DEMOCRACIA

CAMARA DE REPRESENTANTES

NOTAS AL INFORME FINANCIERO Y CONTABLE

30 DE ABRIL 202

NOTAS AL INFORME FINANCIERO Y CONTABLE 30 ABRIL DEL 2022

CARRERA 7 No. 8 -68 Edificio nuevo del Congreso y Capitolio Nacional

CONTENIDO

CÁMARA DE REPRESENTANTES	4
NOTA 1. ENTIDAD REPORTANTE.....	4
1.1. Identificación y funciones.....	4
1.2. Declaración de cumplimiento del marco normativo y limitaciones	5
1.3. Base normativa y periodo cubierto	6
1.4. Forma de Organización y/o Cobertura.....	6
NOTA 2. BASES DE MEDICIÓN Y PRESENTACIÓN UTILIZADAS	6
2.1. Bases de medición.....	6
2.2. Moneda funcional y de presentación, redondeo y materialidad.....	6
2.3. Tratamiento de la moneda extranjera.....	7
NOTA 3. JUICIOS, ESTIMACIONES, RIESGOS Y CORRECCIÓN DE ERRORES CONTABLES	7
3.1. Estimaciones y supuestos.....	7
3.2. Corrección de errores de periodos anteriores.....	7
3.3. Riesgos asociados a los instrumentos financieros	8
3.4. Aspectos generales contables derivados de la emergencia del COVID-19	8
NOTA 4. RESUMEN DE POLÍTICAS CONTABLES	8
NOTA 5. EFECTIVO Y EQUIVALENTES AL EFECTIVO.....	13
NOTA 6. INVERSIONES E INSTRUMENTOS DERIVADOS	13
NOTA 7. CUENTAS POR COBRAR.....	13
NOTA 8. PRÉSTAMOS POR COBRAR.....	13
NOTA 9. INVENTARIOS.....	13
NOTA 10. PROPIEDADES, PLANTA Y EQUIPO	13
NOTA 11. BIENES DE USO PÚBLICO E HISTÓRICOS Y CULTURALES	13
NOTA 12. RECURSOS NATURALES NO RENOVABLES.....	13

NOTA 13. PROPIEDADES DE INVERSIÓN	13
NOTA 14. ACTIVOS INTANGIBLES.....	13
NOTA 15. ACTIVOS BIOLÓGICOS.....	13
NOTA 16. OTROS DERECHOS Y GARANTÍAS	13
NOTA 17. ARRENDAMIENTOS	14
NOTA 18. COSTOS DE FINANCIACIÓN.....	14
NOTA 19. EMISIÓN Y COLOCACIÓN DE TÍTULOS DE DEUDA	14
NOTA 20. PRÉSTAMOS POR PAGAR.....	14
NOTA 21. CUENTAS POR PAGAR.....	14
NOTA 22. BENEFICIOS A LOS EMPLEADOS.....	14
NOTA 23. PROVISIONES	14
NOTA 24. OTROS PASIVOS.....	14
NOTA 25. ACTIVOS Y PASIVOS CONTINGENTES	14
NOTA 26. CUENTAS DE ORDEN.....	14
NOTA 27. PATRIMONIO	14
NOTA 28. INGRESOS.....	14
NOTA 29. GASTOS.....	14
NOTA 30. COSTOS DE VENTAS.....	14
NOTA 31. COSTOS DE TRANSFORMACIÓN.....	14
NOTA 32. ACUERDOS DE CONCESIÓN - ENTIDAD CONCEDENTE.....	15
NOTA 33. ADMINISTRACIÓN DE RECURSOS DE SEGURIDAD SOCIAL EN PENSIONES (Fondos de Colpensiones).....	15
NOTA 34. EFECTOS DE LAS VARIACIONES EN LAS TASAS DE CAMBIO DE LA MONEDA EXTRANJERA	15
NOTA 35. IMPUESTO A LAS GANANCIAS.....	15
NOTA 36. COMBINACIÓN Y TRASLADO DE OPERACIONES.....	15
NOTA 37. REVELACIONES SOBRE EL ESTADO DE FLUJO DE EFECTIVO.....	15

CÁMARA DE REPRESENTANTES NOTA 1. ENTIDAD

REPORTANTE

1.1. Identificación y funciones

La Cámara de Representantes como Entidad de Elección Popular, juntamente con el Senado de la República, conforma el Congreso de la República y cuenta con autonomía administrativa y recursos del Presupuesto Nacional.

La Entidad en desarrollo de sus funciones contenidas en los artículos 114 y 135 de la Constitución Política y soportándose en procedimientos administrativos acordes, permite por medio del estudio de las leyes el cumplimiento de objetivos estatales, a nivel micro y macro, enmarcados dentro de la Constitución Política, cuyo respaldo fundamental es el Estado Social de Derecho, el cual se convierte en proceso de transformación y desarrollo del Estado tradicional, como respuesta y solución a los múltiples problemas y dificultades que aquejan a nuestra sociedad, la búsqueda de un orden económico justo, que permita el acceso imparcial y equitativo al mercado laboral, a la actividad económica lícita, a la apropiación y distribución de la riqueza social, son metas deseables, cuyo logro es facilitado gracias al desarrollo de la función Legislativa del Congreso, donde se da curso entre otras, a las propuestas de educación, capacitación laboral, de fomento empresarial, uso racional de nuestros recursos naturales renovables y no renovables, comercio exterior, incentivo al desarrollo tecnológico y preparación plena para el reto ante la comunidad mundial dentro del contexto de globalización de la economía.

La Cámara de Representantes, como Entidad de elección popular está conformada por 171 curules elegidos por circunscripciones territoriales y especiales en representación del pueblo.

Mediante la Ley 1318 de 2009, por la cual se modifica la Ley 5 de 1992, otorgando facultades al director Administrativo de la Cámara de Representantes como ordenador del gasto. La estructura orgánica de la Cámara de Representantes está determinada por las Leyes 5a de 1992 y 186 de 1995 y demás normas que la modifican y complementan que se resumen así:

Área Legislativa: Comprende las actividades relacionadas con la función constitucional de estudiar y aprobar las leyes, distribuidos en doce comisiones, igualmente es función del área legislativa hacer que su desempeño sea de público conocimiento para el constituyente primario. Cuenta con el apoyo de las Unidades de Trabajo Legislativo (UTL) para la elaboración de estudios y conceptos destinados a sustentar y asesorar el trabajo de los Honorables Representantes en cada una de las Comisiones.

Área Administrativa: Le corresponde las actividades relacionadas con el manejo de los recursos

AQUÍ VIVE LA DEMOCRACIA

humanos, materiales, financieros, la competencia para dirigir licitaciones y celebrar contratos, ordenar el gasto y ejercer la representación legal de la Cámara de Representantes, en materia administrativa y contratación estatal.

Como organismos asesores de la Administración, se cuenta con: Comité de Archivo, Resolución 1080 del 08 de mayo 2007; Comité Coordinador del Sistema de Control Interno, Resolución 0333 de 01 de febrero 2008; Comité de Conciliación y Defensa Judicial de la Cámara de Representantes, Resolución 0780 de 08 de marzo 2012; y el Comité Paritario bajo la Resolución 2500 del 05 de octubre 2012. La Resolución 1040 del 19 de agosto 1998 crea la Comisión Accidental para la Conciliación Nacional, la Paz y el Orden Público, la Ley 1434 de 2011 crea la Comisión de la Mujer, y el artículo 56 de la Ley 5ª. De 1992 crea la Comisión de Derechos Humanos y Audiencias.

La estructura organizacional de la Cámara de Representantes está definida en las siguientes cuatro

(4) áreas básicas:

1. Mesa Directiva, quien asume los aspectos de orientación, coordinación y vigilancia y el buen ejercicio de la función legislativa en el control político y demás funciones desempeñadas por la Cámara de Representantes y sus Comisiones.
2. Secretaria General.
3. Secciones; Comisiones Constitucionales, Legales y Especiales y la Unidad de Auditoría Interna que depende de la Comisión Legal de Cuentas.
4. Dirección Administrativa con las Divisiones y Secciones correspondientes.

La Cámara de Representantes está ubicada en la carrera 7 # 8 – 68 Edificio Nuevo del Congreso y Capitolio Nacional, Bogotá D.C.

La naturaleza de las operaciones se materializa en los procesos de gestión, apoyados en la tecnología, de tal manera que se facilite la ejecución de las funciones legales y constitucionales, sobre la luz de los principios de racionalidad, economía, eficacia, eficiencia, celeridad, moralidad, imparcialidad, justicia y equidad.

1.2. Declaración de cumplimiento del marco normativo y limitaciones

La Cámara de Representantes, genera el informe financiero y contable, en cumplimiento a la Resolución 533 de 2015 de la CGN y sus modificaciones, mediante la cual incorporó al Régimen de Contabilidad Pública, el Marco Conceptual para la Preparación y Presentación de la Información Financiera y las Normas para el Reconocimiento, Medición, Revelación y

AQUÍ VIVE LA DEMOCRACIA

Presentación de los hechos económicos, para las Entidades de Gobierno.

La Entidad mediante Resolución 0582 del 22 de marzo de 2018, adoptó el Manual de Políticas Contables, mediante Resolución interna 1970 en concordancia con el Marco Normativo para entidades de gobierno y la resolución 425 de la CGN, el cual a su vez fue actualizado en septiembre del 2021, con la Resolución 2074, las cuales se toman como base para la preparación y presentación del informe financiero y contable.

El informe financiero y contable se prepara tomando como base los saldos registrados en el Sistema Integrado de Información Financiera SIIF NACIÓN II, el cual es administrado por el Ministerio de Hacienda y Crédito Público y guiado por la Contaduría General de la Nación.

El Sistema Integrado de Información Financiera SIIF-Nación, al no contar con los módulos de activos fijos y nómina, se hace necesario que la información contable de los módulos mencionados sea incorporada de forma manual, para lo cual a la fecha no se cuenta con sistemas de apoyo en cuanto a recursos físicos se refiere, lo que obliga, que los movimientos de la propiedad, planta y equipo y la depreciación de estos se haga de forma manual en Excel.

La Sección de Contabilidad no cuenta con el personal suficiente e idóneo, para las múltiples tareas y responsabilidades que debe llevar a cabo dicha Sección.

1.3. Base normativa y periodo cubierto

La Cámara de Representantes presenta el informe financiero y contable conformado por el Estado de Situación Financiera, el Estado de Resultado, Estado de Cambio en el Patrimonio, y las Notas al informe financiero y contable al 30 de abril de 2022, de conformidad con la Resolución 533 de 2015 para Entidades de Gobierno y sus modificatorias.

1.4. Forma de Organización y/o Cobertura

La Cámara de Representantes presenta información financiera y contable a la Contaduría General de la Nación bajo el código entidad contable- ECP 013900000, como única entidad sin subunidades dependientes de esta.

NOTA 2. BASES DE MEDICIÓN Y PRESENTACIÓN UTILIZADAS

2.1. Bases de medición

La Cámara de Representantes, en su calidad de entidad Contable pública y perteneciente al Presupuesto General de la Nación, registra en el Sistema Integrado de Información Financiera las operaciones transaccionales derivadas de la ejecución presupuestal, haciendo uso de los módulos que contienen las funcionalidades que permiten gestionar el presupuesto asignado a la entidad; gestionar las cajas menores; realizar la gestión de pagaduría en lo relativo a la programación y

AQUÍ VIVE LA DEMOCRACIA

ejecución de pagos y de PAC, reintegros, con sus respectivos movimientos automáticos que afectan la gestión del proceso contable en general.

La base sobre las cuales fue preparado el informe financiero y contable del mes de abril del 2022, es el costo histórico por su valor de entrada, tanto en los activos como en los pasivos. Para las provisiones de los procesos judiciales, conciliaciones extrajudiciales, y trámites arbitrales en contra, la Cámara de Representantes, adoptó mediante resolución interna No. 482 del 18 de marzo del 2021 la metodología de reconocido valor técnico propuesta por la Agencia Nacional de Defensa Jurídica del Estado y los bienes son depreciados y amortizados mensualmente, de forma individual por el método de línea recta, los mismos son revisados cada año para determinar su posible deterioro.

2.2. Moneda funcional y de presentación, redondeo y materialidad

La moneda funcional y de presentación del informe financiero y contable utilizada por la Cámara de Representantes se encuentran de acuerdo con las disposiciones legales en pesos colombiano, y de la misma forma de acuerdo con lo establecido en la Resolución No, 097 de 2017 de la Contaduría General de la Nación.

Las cifras presentadas en el informe financiero y contable, se realiza en pesos colombianos con decimales.

2.3. Tratamiento de la moneda extranjera

La Cámara de Representantes para el periodo contable 30 de abril del 2022 no efectuó transacciones en moneda extranjera.

NOTA 3. JUICIOS, ESTIMACIONES, RIESGOS Y CORRECCIÓN DE ERRORES CONTABLES

3.1. Estimaciones y supuestos

3.1.1. Las propiedades, planta y equipo se miden al costo menos la depreciación acumulada menos el deterioro acumulado. El método utilizado es el de línea recta.

Los activos intangibles se amortizan durante su periodo de servicio dividiendo el valor amortizable por la vida útil.

3.1.2. Los beneficios a los empleados no son pagados mensualmente, la entidad calcula de forma automática, las provisiones de prestaciones sociales a través del sistema administrativo de nómina SIGEP.

AQUÍ VIVE LA DEMOCRACIA

3.2.3 Las provisiones para los procesos judiciales, conciliaciones extrajudiciales, y trámites arbitrales en contra de la Cámara de Representantes, se actualizan con base en la Resolución interna No. 482 del 18 de marzo del 2021, metodología de reconocido valor técnico propuesta por la Agencia Nacional de Defensa Jurídica del Estado.

3.2. Corrección de errores de periodos anteriores

Durante el mes de abril del 2022, la Entidad realizó registros que afectaron la cuenta de corrección de errores para un periodo contable anterior, por concepto de reconocimiento de seguros generales los cuales afectaron el gasto en la cuenta 510305001 Cotizaciones a riesgos laborales, dentro del proceso transaccional de la obligación en el mes de diciembre del 2021.

Se presento un movimiento de naturaleza crédito en la cuenta auxiliar 310901002 corrección de un periodo contable anterior, por valor de \$1.925.957.018.68.

Lo anterior en concordancia a lo establecido en la Resolución 211 de 2021 *“Por la cual se modifican el Marco Conceptual para la Preparación y Presentación de Información Financiera y las Normas para el Reconocimiento, Medición, Revelación y Presentación de los Hechos Económicos, del Marco Normativo para Entidades de Gobierno”*

(...)

4.3. Corrección de errores

(...)

23. La entidad corregirá los errores de periodos anteriores, sean materiales o no, en el periodo en el que se descubra el error, ajustando el valor de las partidas de activos, pasivos y patrimonio, que se vieron afectadas por este. (...)

3.3. Riesgos asociados a los instrumentos financieros

La Cámara de Representantes no tiene ni administra Instrumentos Financieros.

3.4. Aspectos generales contables derivados de la emergencia del COVID-19

Durante el mes de abril del 2022, la entidad adelanto sus actividades laborales utilizando la modalidad de presencialidad, normalizando así sus actividades.

AQUÍ VIVE LA DEMOCRACIA

NOTA 4. RESUMEN DE POLÍTICAS CONTABLES

La Entidad mediante Resolución 0582 del 22 de marzo de 2018, adoptó el Manual de Políticas Contables en concordancia con el Marco Normativo para entidades de gobierno, con sus respectivas actualizaciones en septiembre del 2021, con la Resolución 2074, las cuales se toman como base para la preparación y presentación de los estados financieros.

- **Efectivo y Equivalentes al efectivo:** constituyen la base sobre la que se valoran y reconocen las transacciones en los Estados Financieros. Estos activos son reconocidos en el momento en que el efectivo es recibido o éste se traslada a otro equivalente al efectivo, tales como títulos, cuentas corrientes o de ahorros y su medición corresponde al valor nominal, del total de efectivo o el equivalente de este.
- **Cuentas por Cobrar:** La totalidad de las cuentas por cobrar sobre las cuales la entidad tenga derechos de cobro se clasifican en la categoría del costo y su medición inicial se lleva mediante el valor de la transacción, en el momento en que genere el derecho a recibir un pago. Son objeto de estimaciones de deterioro cuando existe evidencia objetiva del incumplimiento de los pagos a cargo del deudor o del desmejoramiento de sus condiciones crediticias, por lo cual se revisa, mínimo, al final del periodo contable, si existen indicios de deterioro.
- **Propiedad Planta y Equipo:** Se reconoce en el momento que obtiene el control, los riesgos y beneficios inherentes al bien, es decir cumple con la definición de activo de todos aquellos que sean igual o superior a las 50 UVT vigentes a la fecha de adquisición. Las compras realizadas por caja menor, sin importar el monto de la adquisición se registran directamente al gasto, y no se incorporan a la propiedad, planta y equipo.

Depreciación Se inicia cuando el activo está disponible para el uso, es decir cuando se encuentra en la ubicación y en las condiciones necesarias para operar de la forma prevista por la Administración; el cargo por depreciación se reconoce como gasto en el resultado del periodo, a menos que deba incluirse como un mayor valor del inventario o un activo intangible.

La depreciación no cesa cuando el bien esté sin utilizar, ni cuando es objeto de operaciones de adiciones y mejoras, reparaciones y mantenimiento, únicamente ocurre cuando se produce la baja.

Vidas útiles Para determinar la vida útil de cada activo, la Cámara de representantes tiene en cuenta los siguientes factores:

AQUÍ VIVE LA DEMOCRACIA

- a. La utilización prevista del activo, evaluada por el tiempo de servicio del elemento determinado por la dependencia correspondiente.
- b. Respecto al Parque Automotor, el desgaste físico esperado, que depende de factores operativos, tales como: el programa de reparaciones y mantenimiento, y el cuidado y conservación que se le da al activo mientras no se está utilizando.

A continuación, se detallan las vidas útiles para el cálculo de la depreciación asignadas a cada clase de propiedades, planta y equipo estimadas por la entidad, para este cálculo se tiene definido el año comprendido en 360 días:

Grupo	Nombre de grupo	Deprecia	Vida útil
4501	PLANTAS DE GENERACION	D	5400
5511	HERRAMIENTAS Y ACCESORIOS	D	5400
5520	EQUIPOS DE CENTROS DE CONTROL	D	5400
5521	EQUIPOS DE CENTRO DE CONTROL (2)	D	1800
6003	EQUIPO DE URGENCIAS	D	5400
6194	MAQ. Y EQUIPO PROPIEDAD DE TERCEROS	D	3600
6401	TERRENOS	N/A	0
6402	EDIFICACIONES 100 AÑOS	D	36000
6403	EDIFICACIONES 70 AÑOS	D	25200
6501	MUEBLES Y ENSERES	D	7200
6502	MUEBLES Y ENSERES (2)	D	9000
6503	MUEBLES Y ENSERES (3)	D	1800
6504	MUEBLES Y ENSERES (4)	D	10800
6601	EQUIPO Y MAQUINAS DE OFICINA	D	7200
7001	EQUIPO DE COMUNICACION	D	7200
7002	EQUIPO DE COMPUTACION	D	5400
7003	EQUIPO DE COMPUTACION (2)	D	1800
7004	EQUIPO COMPUTACION (3)	D	9000
7005	EQUIPO DE COMPUTACION (4)	D	7200
7006	AYUDAS AUDIOVISUALES	D	5400
7007	AYUDAS AUDIOVISUAL (2)	D	7200
7008	AYUDA AUDIOVISUAL (3)	D	1800
7502	TERRESTRE - EQUIPOS DE TRANSPORTE TRACCION Y ELEVACIÓN	D	7200
19601	OBRA DE ARTE Y CULTURA	D	10800
19709	INTANGIBLES (PAGINA WEB)	A	1080

Nota: D = Deprecia, A = Amortiza y N/A = No Aplica

- **Bienes históricos y culturales:** Se reconocen los bienes tangibles controlados por la Cámara de Representantes, a los que se les atribuye, entre otros, valores colectivos, históricos, estéticos y simbólicos, y que, por tanto, la colectividad los reconoce como parte de su memoria e identidad. Para que un bien pueda ser reconocido como histórico y

AQUÍ VIVE LA DEMOCRACIA

cultural, debe existir el acto administrativo que lo declare como tal y su medición monetaria sea fiable.

- **Activos Intangibles:** Se reconocen como activos intangibles, los recursos identificables, de carácter no monetario y sin apariencia física, sobre los cuales la Cámara de Representantes tiene el control, espera obtener beneficios económicos futuros o potencial de servicio, y puede realizarmediciones fiables. Estos activos se caracterizan porque no se espera venderlos en el curso de las actividades de la entidad y se prevé usarlos durante más de 12 meses.
- ✓ Es susceptible de separarse de la Cámara de Representantes y, en consecuencia, venderse, transferirse, entregarse en explotación, arrendarse o intercambiarse, ya sea individualmente, o junto con otros activos identificables o pasivos con los que guarde relación, independientemente de que la entidad tenga o no la intención de llevar a cabo la separación.
 - ✓ Se controla cuando puede obtener los beneficios económicos futuros o el potencial de servicio de los recursos derivados de este y puede restringir el acceso de terceras personas a tales beneficios o a dicho potencial de servicio.
 - ✓ Se producen beneficios económicos futuros o potencial de servicio cuando le permite, a la entidad, mejorar la prestación de los servicios, Los activos intangibles se miden al costo, el cual dependerá si estos son adquiridos o generados internamente.
 - ✓ La vida útil de un activo intangible depende del periodo durante el cual la Cámara de Representantes espere recibir los beneficios económicos o el potencial de servicio asociados al activo. Esta se determina en función del tiempo durante el cual la entidad espere utilizar el activo. Si no es posible hacer una estimación fiable de la vida útil de un activo intangible, se considera que este tiene vida útil indefinida y no será objeto de amortización.

A continuación, se detallan las vidas útiles asignadas a cada clase de activos intangibles estimadas por la Cámara de Representantes, para el cálculo de la amortización:

CLASE DE ACTIVO INTANGIBLE	VIDA UTIL AÑOS)
Licencias	1 a 10
Software	1 a 10
Activos intangibles en fase de desarrollo	1 a 10
Derechos	1 a 10
Otros activos intangibles	1 a 3

AQUÍ VIVE LA DEMOCRACIA

- **Beneficios a los empleados:** comprenden todas las retribuciones que la entidad proporciona a sustrabajadores a cambio de sus servicios, incluyendo, cuando haya lugar, beneficios por terminación del vínculo laboral o contractual abarcando los suministrados directamente a los empleados como a sus sobrevivientes, beneficiarios y/o sustitutos según la normatividad vigente de los acuerdos contractuales.
 - ✓ A Corto Plazo, se reconocen como un gasto o costo y como un pasivo cuando se consuma el beneficio económico o el potencial de servicio procedente del servicio prestado por el empleado a cambio de los beneficios otorgados. Así los beneficios no se pagan mensualmente se reconocen mensualmente correspondiente al porcentaje del servicio prestado en el mes.
 - ✓ A largo plazo, aquellos que se hayan otorgado a los empleados con vínculo laboral vigente y cuya obligación de pago no venza dentro de los 12 meses siguientes al cierre del periodo contable en el cual los empleados hayan prestado sus servicios.

- **Provisiones:** reconocen los pasivos a cargo de la entidad que estén sujetos a condiciones de incertidumbre en relación con su cuantía y/o vencimiento. Las provisiones se revisan como mínimo al final del periodo contable o cuando se tenga evidencia de que el valor ha cambiado sustancialmente, y se ajustarán afectando el resultado del periodo para reflejar la mejor estimación disponible.

- **Activos contingentes:** es un activo de naturaleza posible surgido a raíz de sucesos pasados, cuya existencia se confirmará solo por la ocurrencia o, en su caso, por la no ocurrencia de uno o más eventos inciertos en el futuro que no están enteramente bajo el control de la Cámara de Representantes.

- **Pasivos contingentes:** Corresponde a una obligación posible surgida a raíz de sucesos pasados, no son objeto de reconocimiento en los estados financieros.

LISTADO DE NOTAS QUE NO LE APLICAN A LA ENTIDAD

NOTA 6. INVERSIONES E INSTRUMENTOS DERIVADOS NOTA 8. PRÉSTAMOS POR COBRAR

NOTA 9. INVENTARIOS

NOTA 11. BIENES DE USO PÚBLICO E HISTÓRICOS Y CULTURALES

NOTA 12. RECURSOS NATURALES NO RENOVABLES

NOTA 13. PROPIEDADES DE INVERSIÓN NOTA 15. ACTIVOS BIOLÓGICOS

NOTA 17. ARRENDAMIENTOS



AQUÍ VIVE LA DEMOCRACIA

NOTA 18. COSTOS DE FINANCIACIÓN

NOTA 19. EMISIÓN Y COLOCACIÓN DE TÍTULOS DE DEUDA
NOTA 20. PRÉSTAMOS POR PAGAR

NOTA 24. OTROS PASIVOS

NOTA 30. COSTOS DE VENTAS

NOTA 31. COSTOS DE FABRICACIÓN

NOTA 32. ACUERDOS DE CONCESIÓN – ENTIDAD CONCEDENTE

NOTA 33. ADMINISTRACIÓN DE RECURSOS DE SEGURIDAD SOCIAL EN PENSIONES

NOTA 34. EFECTOS DE LAS VARIACIONES EN LAS TASAS DE CAMBIO DE LA MONEDA EXTRANJERA

NOTA 35. IMPUESTOS A LAS GANANCIAS

NOTA 36. COMBINACIÓN Y TRASLADOS DE OPERACIONES

NOTA 37. REVELACIONES SOBRE EL ESTADO DE FLUJO DE EFECTIVO

NOTA 5. EFECTIVO Y EQUIVALENTES AL EFECTIVO

NOTA 6. INVERSIONES E INSTRUMENTOS DERIVADOS

No aplica para la entidad.

NOTA 7. CUENTAS POR COBRAR

NOTA 8. PRÉSTAMOS POR COBRAR

No aplica para la entidad.

NOTA 9. INVENTARIOS

No aplica para la entidad.

NOTA 10. PROPIEDADES, PLANTA Y EQUIPO

NOTA 11. BIENES DE USO PÚBLICO E HISTÓRICOS Y CULTURALES

No aplica para la entidad.

NOTA 12. RECURSOS NATURALES NO RENOVABLES

No aplica para la entidad.

NOTA 13. PROPIEDADES DE INVERSIÓN

No aplica para la entidad.

AQUÍ VIVE LA DEMOCRACIA

NOTA 14. ACTIVOS INTANGIBLES

NOTA 15. ACTIVOS BIOLÓGICOS

No aplica para la entidad.

NOTA 16. OTROS DERECHOS Y GARANTÍAS

1905 - Bienes y Servicios Pagados por Anticipado

190501-Seguros, la Cámara de Representantes, durante el mes de abril del 2022, efectuó reconocimiento de los seguros adquiridos durante el mes de diciembre del 2021 por un valor total de \$1.925.957.018.68 registradas en el gasto de la vigencia 2021.

Los seguros se encuentran comprendidos en el ramo de pólizas a: infidelidad y riesgos financieros, todo riesgo daños materiales, R.C. servidores públicos, responsabilidad civil extracontractual, manejo global entidades estatales, automóviles, vida grupo de representantes.

La empresa aseguradora de los seguros adquiridos es: Axa Colpatria Seguros

AXA COLPATRIA SEGUROS S.A.

RAMO POLIZA	VALOR A PAGAR
INFIDELIDAD Y RIESGOS FINANCIEROS	\$ 91.287.671
TODO RIESGO DAÑOS MATERIALES	\$ 1.596.180.307
R.C. SERVIDORES PUBLICOS	\$ 171.001.370
RESPONSABILIDAD CIVIL EXTRA CONTRACTUAL	\$ 8.150.685
MANEJO GLOBAL ENTIDADES ESTATALES	\$ 59.336.986
TOTAL	\$ 1.925.957.019

NOTA 17. ARRENDAMIENTOS

No aplica para la entidad.

NOTA 18. COSTOS DE FINANCIACIÓN

No aplica para la entidad.

NOTA 19. EMISIÓN Y COLOCACIÓN DE TÍTULOS DE DEUDA

No aplica para la entidad.

NOTA 20. PRÉSTAMOS POR PAGAR

No aplica para la entidad.

AQUÍ VIVE LA DEMOCRACIA

NOTA 21. CUENTAS POR PAGAR

NOTA 22. BENEFICIOS A LOS EMPLEADOS

NOTA 23. PROVISIONE

NOTA 24. OTROS PASIVOS

No aplica para la entidad.

NOTA 25. ACTIVOS Y PASIVOS CONTINGENTES

NOTA 26. CUENTAS DE ORDEN

NOTA 27. PATRIMONIO

3109 - Resultado de Ejercicios Anteriores, durante el mes de abril de 2022, la Entidad efectuó registros contables objetos de ajuste de ejercicios anteriores por concepto del reconocimiento de los seguros adquiridos durante el mes de diciembre del 2021 por un valor total de \$1.925.957.018.68, comprendidos en el ramo de pólizas correspondiente a: infidelidad y riesgos financieros, todo riesgo daños materiales, R.C. servidores públicos, responsabilidad civil extracontractual, manejo global entidades estatales, automóviles, vida grupo de representantes.

NOTA 28. INGRESOS

NOTA 29. GASTOS

NOTA 30. COSTOS DE VENTAS

No aplica para la entidad.

NOTA 31. COSTOS DE TRANSFORMACIÓN

No aplica para la entidad.

NOTA 32. ACUERDOS DE CONCESIÓN - ENTIDAD CONCEDENTE

No aplica para la entidad.

NOTA 33. ADMINISTRACIÓN DE RECURSOS DE SEGURIDAD SOCIAL EN PENSIONES (Fondos de Colpensiones)

No aplica para la entidad.

AQUÍVIVE LA DEMOCRACIA

NOTA 34. EFECTOS DE LAS VARIACIONES EN LAS TASAS DE CAMBIO DE LA MONEDA EXTRANJERA

No aplica para la entidad.

NOTA 35. IMPUESTO A LAS GANANCIAS

No aplica para la entidad.

NOTA 36. COMBINACIÓN Y TRASLADO DE OPERACIONES

No aplica para la entidad.

NOTA 37. REVELACIONES SOBRE EL ESTADO DE FLUJO DE EFECTIVO


No aplica para la entidad



JOHN ABIUD RAMIREZ BARRIENTOS
Director Administrativo
Representante Legal



DANIEL ENRIQUE CURE PEREZ
Jefe División Financiera y de Presupuesto



OMED MEJIA MORENO
Jefe Sección de Contabilidad
T.P. No 110297-T